



ТЕРРИТОРИАЛЬНЫЙ ОРГАН ФЕДЕРАЛЬНОЙ
СЛУЖБЫ ГОСУДАРСТВЕННОЙ СТАТИСТИКИ
ПО ТОМСКОЙ ОБЛАСТИ

О финансовом состоянии организаций Томской области



январь-декабрь 2022 года



ФЕДЕРАЛЬНАЯ СЛУЖБА
ГОСУДАРСТВЕННОЙ СТАТИСТИКИ

О финансовом состоянии организаций

Томской области

январь - декабрь 2022 года

- 01 Сальдированный финансовый результат организаций
- 02 Прибыль организаций
- 03 Убыток организаций
- 04 Просроченная кредиторская и дебиторская задолженность



САЛЬДИРОВАННЫЙ ФИНАНСОВЫЙ РЕЗУЛЬТАТ¹⁾

январь - декабрь, в % к январю - декабрю предыдущего года*

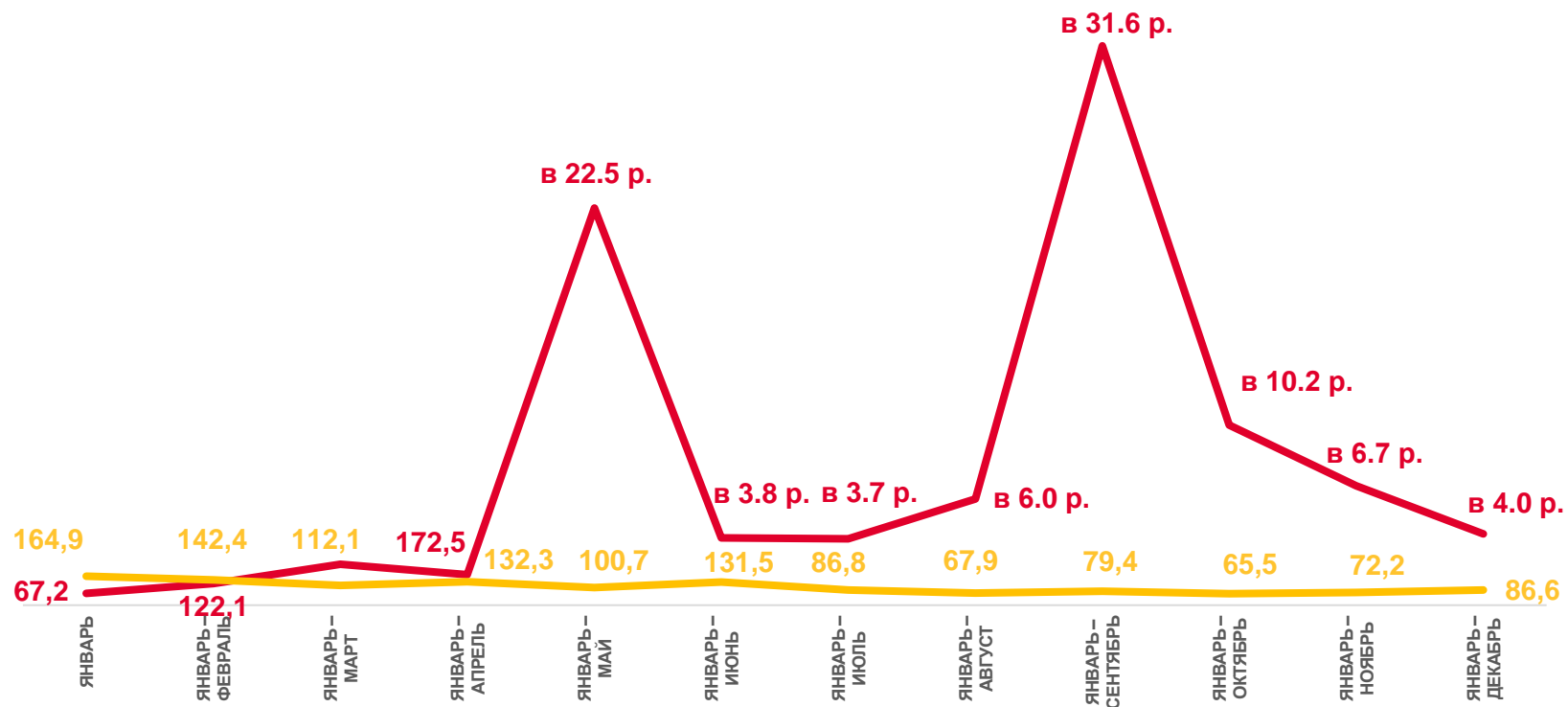
53 609,6

МЛН РУБ.

январь - декабрь 2022 года

86,6%

к январю - декабрю 2021 года



2021 год



2022 год

ПРИБЫЛЬ – УБЫТОК = САЛЬДИРОВАННЫЙ ФИНАНСОВЫЙ РЕЗУЛЬТАТ

* По сопоставимому кругу организаций в соответствии с методологией.

¹⁾ Здесь и далее без субъектов малого предпринимательства, кредитных организаций, государственных (муниципальных) учреждений, не кредитных финансовых организаций.



САЛЬДИРОВАННЫЙ ФИНАНСОВЫЙ РЕЗУЛЬТАТ ОРГАНИЗАЦИЙ

январь - декабрь 2022 г., млн рублей

Всего

53 609,6



18 032,5

Обработывающие производства



16 011,9

Торговля оптовая и розничная; ремонт автотранспортных средств и мотоциклов



4 197,7

Деятельность по операциям с недвижимым имуществом



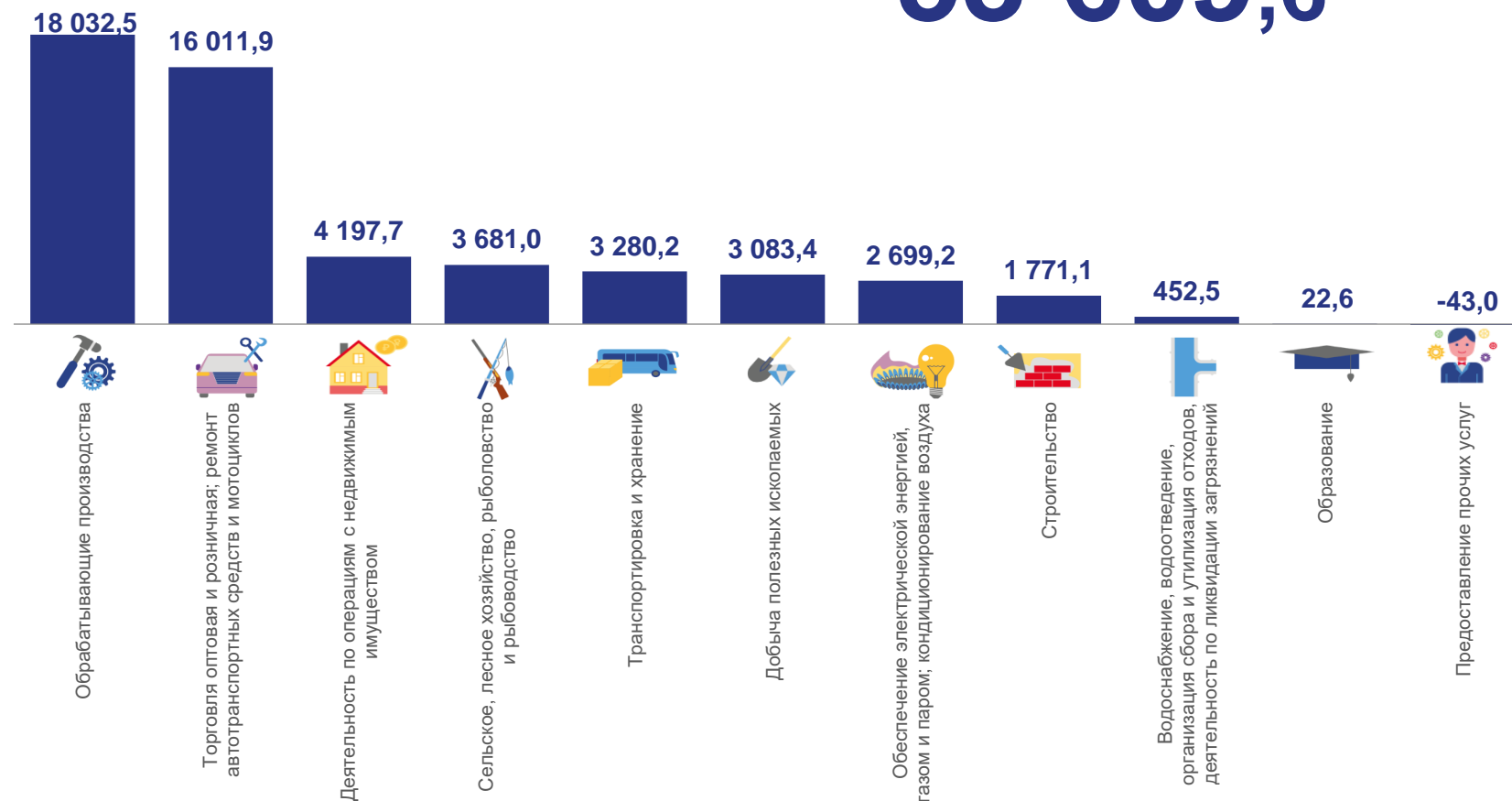
22,6

Образование



-43,0

Предоставление прочих услуг



ПРИБЫЛЬ ОРГАНИЗАЦИЙ

январь - декабрь 2022 г., млн рублей



28 889,8

Добыча полезных ископаемых



19 341,1

Обрабатывающие производства




16 285,0

Торговля оптовая и розничная;
ремонт автотранспортных
средств и мотоциклов



231,3

Деятельность в области
информации и связи

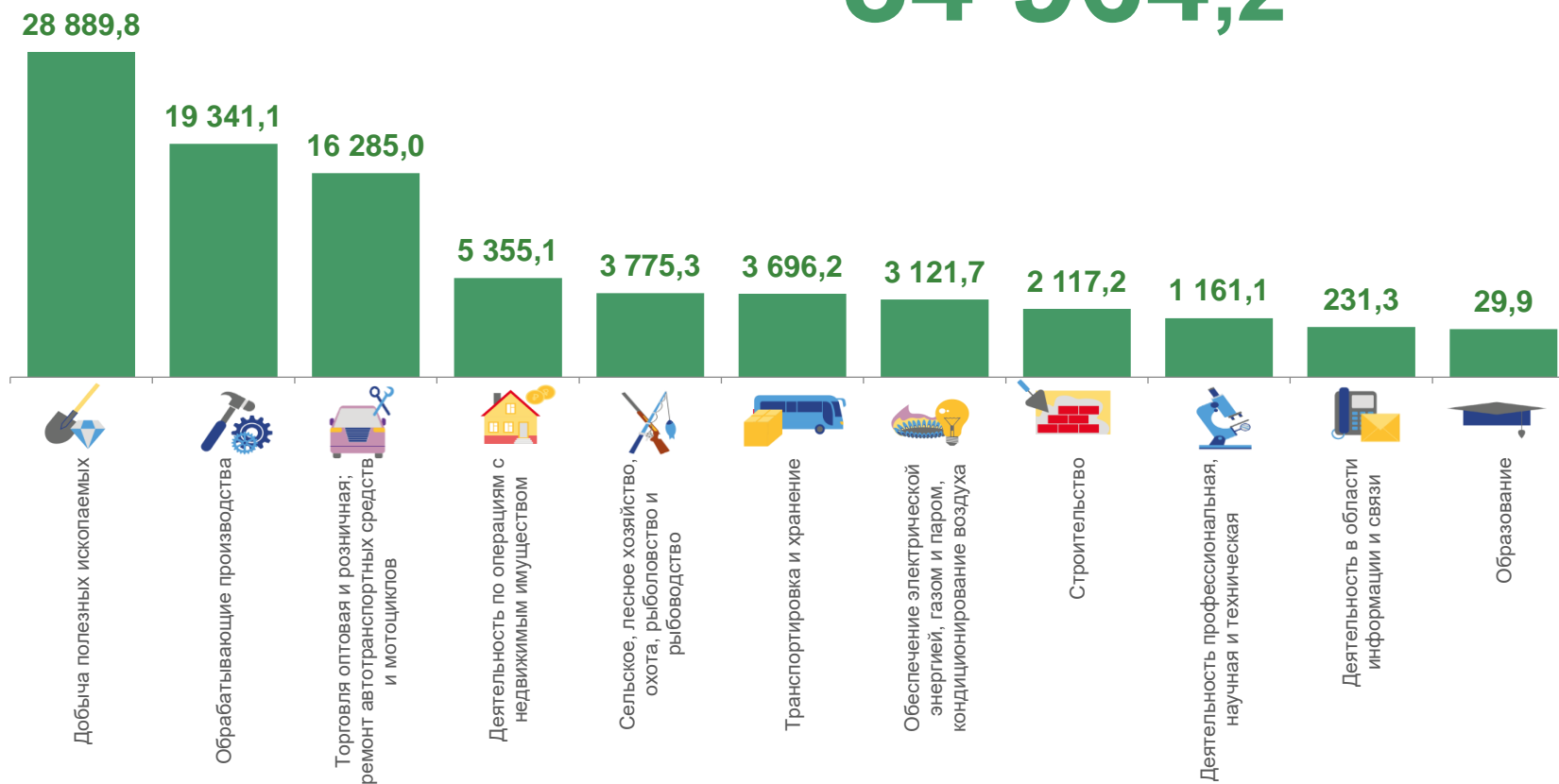


29,9

Образование

Всего

84 964,2





ДОЛЯ ПРИБЫЛЬНЫХ ОРГАНИЗАЦИЙ

январь – декабрь 2022 г., %

69,1%

по области в целом



90,0%

Деятельность в области здравоохранения и социальных услуг



88,9%

Деятельность административная и сопутствующие дополнительные услуги



82,4%

Торговля оптовая и розничная; ремонт автотранспортных средств и мотоциклов



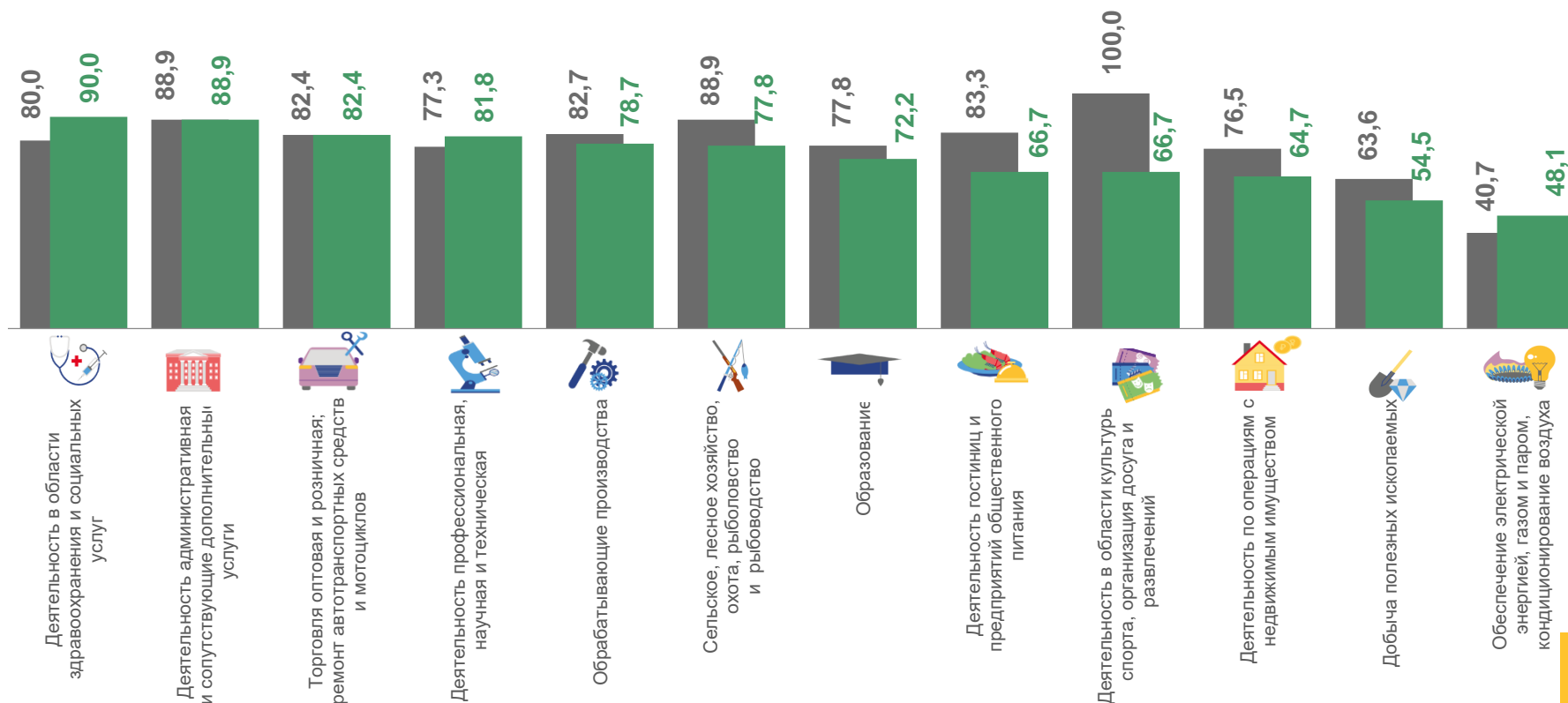
54,5%

Добыча полезных ископаемых



48,1%

Обеспечение электрической энергией, газом и паром; кондиционирование воздуха



■ январь – декабрь 2021 г.

■ январь – декабрь 2022 г.





УБЫТОК ОРГАНИЗАЦИЙ

январь – декабрь 2022 г., млн рублей



25 806,4

Добыча полезных ископаемых



1 157,4

Деятельность по операциям с недвижимым имуществом



1 308,6

Обрабатывающие производства



94,3

Сельское, лесное хозяйство, охота, рыболовство и рыбоводство



7,3

Образование

Всего

31 354,6

25 806,4

Добыча полезных ископаемых

1 157,4

Деятельность по операциям с недвижимым имуществом

1 308,6

Обрабатывающие производства

942,2

Деятельность профессиональная, научная и техническая

422,5

Обеспечение электрической энергией, газом и паром, кондиционирование воздуха

416,0

Транспортировка и хранение

346,1

Строительство

273,1

Торговля оптовая и розничная; ремонт автотранспортных средств, мотоциклов

137,9

Водоснабжение, водоотведение, организация сбора и утилизация отходов, деятельность по ликвидации загрязнений

94,3

Сельское, лесное хозяйство, охота, рыболовство и рыбоводство

7,3

Образование





ДОЛЯ УБЫТОЧНЫХ ОРГАНИЗАЦИЙ

январь – декабрь 2022 г., %

30,9%

по области в целом



51,9%

Обеспечение электрической энергией, газом и паром; кондиционирование воздуха



45,5%

Добыча полезных ископаемых



42,9%

Предоставление прочих услуг



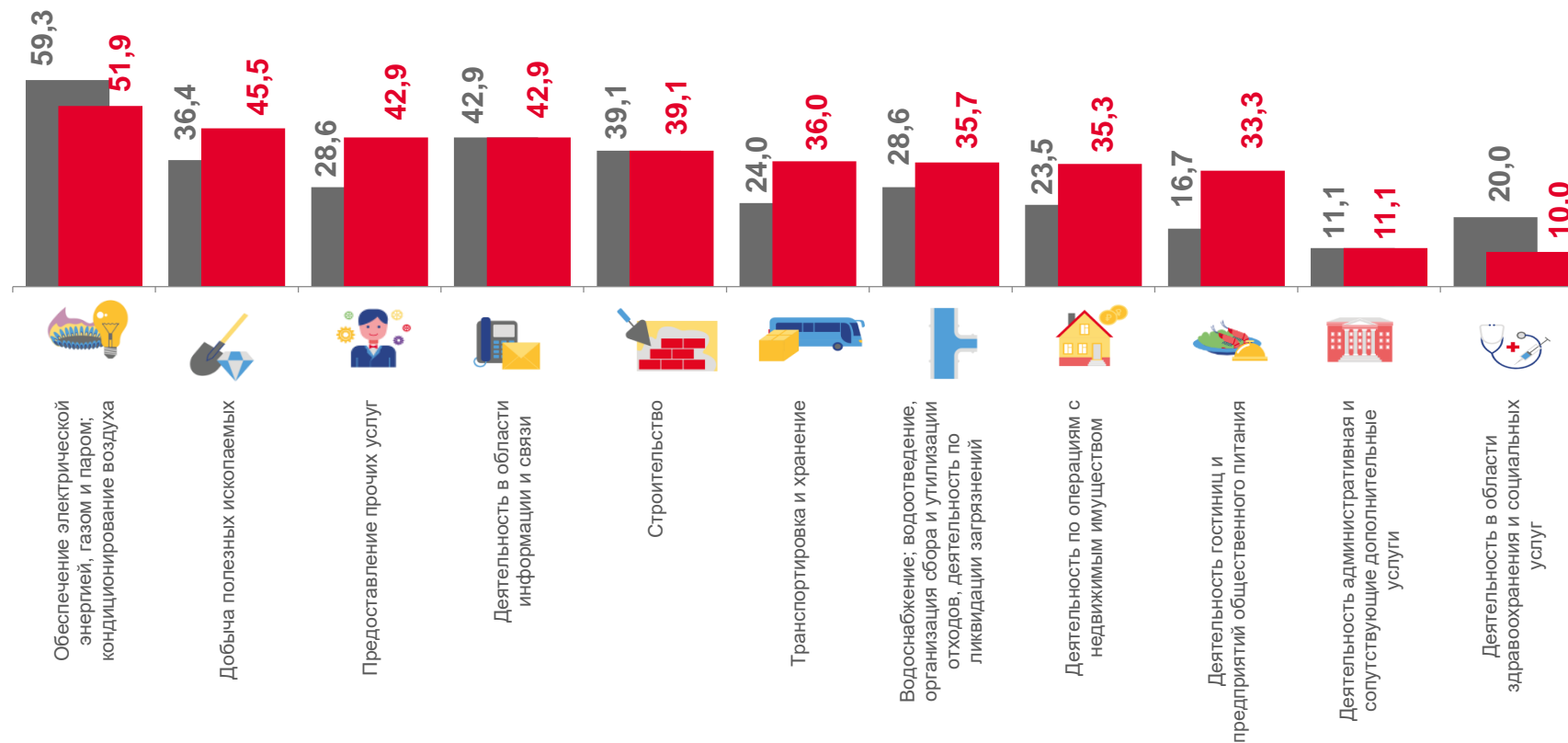
11,1%

Деятельность административная и сопутствующие дополнительные услуги



10,0%

Деятельность в области здравоохранения и социальных услуг



■ январь – декабрь 2021

■ январь – декабрь 2022

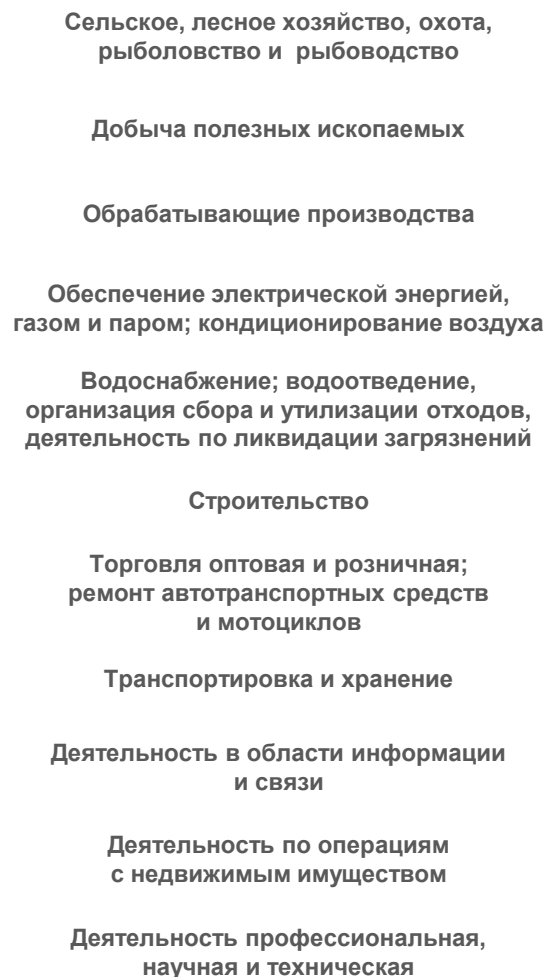
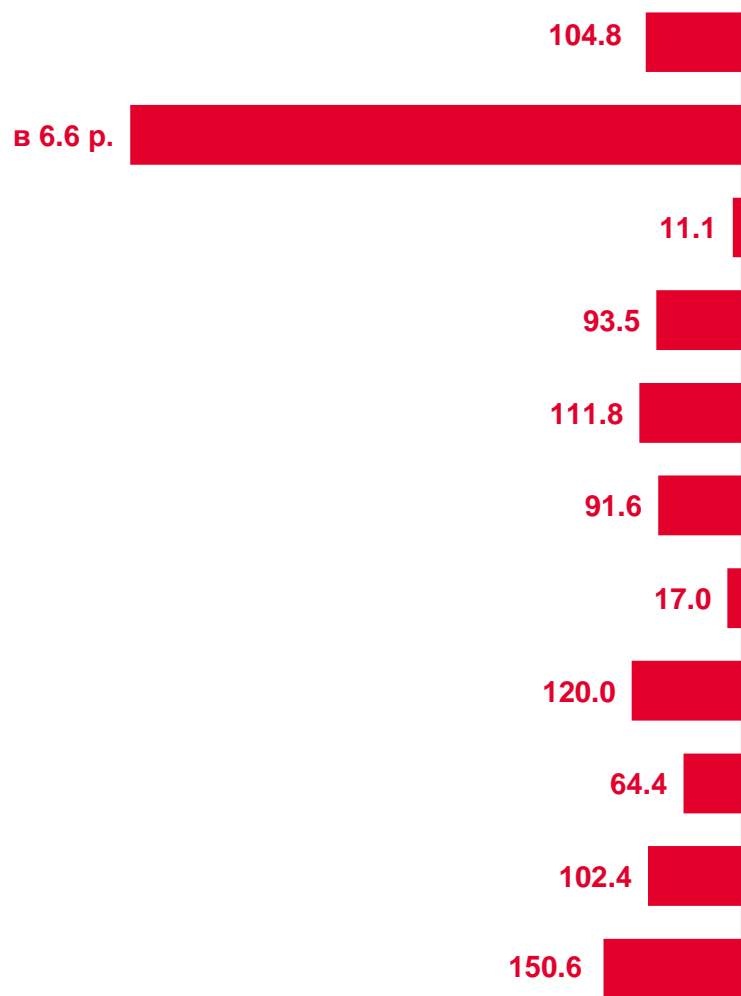




ФИНАНСОВЫЕ РЕЗУЛЬТАТЫ ДЕЯТЕЛЬНОСТИ ОРГАНИЗАЦИЙ

январь – декабрь 2022 г., в % к январю - декабрю предыдущего года

УБЫТОК



ПРИВЫЛЬ



ПРОСРОЧЕННАЯ КРЕДИТОРСКАЯ И ДЕБИТОРСКАЯ ЗАДОЛЖЕННОСТЬ



на конец декабря 2022 г., в % к общей кредиторской/дебиторской задолженности



КРЕДИТОРСКАЯ ЗАДОЛЖЕННОСТЬ



ДЕБИТОРСКАЯ ЗАДОЛЖЕННОСТЬ



ДОЛЯ ОРГАНИЗАЦИЙ, ИМЕЮЩИХ ПРОСРОЧЕННУЮ ДЕБИТОРСКУЮ ЗАДОЛЖЕННОСТЬ

на 1 января 2023 г., в % к их общему числу



ДЕБИТОРСКАЯ ЗАДОЛЖЕННОСТЬ

на 1 января 2023 года

286 497,3

млн руб.

93,9%

к 1 января 2022 года



ДЕБИТОРСКАЯ ЗАДОЛЖЕННОСТЬ

Просроченная
6 530,4 млн руб.



ДОЛЯ ОРГАНИЗАЦИЙ, ИМЕЮЩИХ ПРОСРОЧЕННУЮ КРЕДИТОРСКУЮ ЗАДОЛЖЕННОСТЬ

на 1 января 2022 г., в % к их общему числу



КРЕДИТОРСКАЯ ЗАДОЛЖЕННОСТЬ

на 1 января 2022 года

261 693,6

млн руб.

105,4%

к 1 января 2021 года



КРЕДИТОРСКАЯ ЗАДОЛЖЕННОСТЬ

Просроченная
12 979,8 млн руб.

